

鄂尔多斯市第七次全国人口普查公报^[1]

(第一号)

——鄂尔多斯市常住人口情况

鄂尔多斯市统计局

鄂尔多斯市第七次全国人口普查领导小组办公室

2021 年 5 月 26 日

根据第七次全国人口普查结果，现将 2020 年 11 月 1 日零时我市常住人口^[2]的基本情况公布如下：

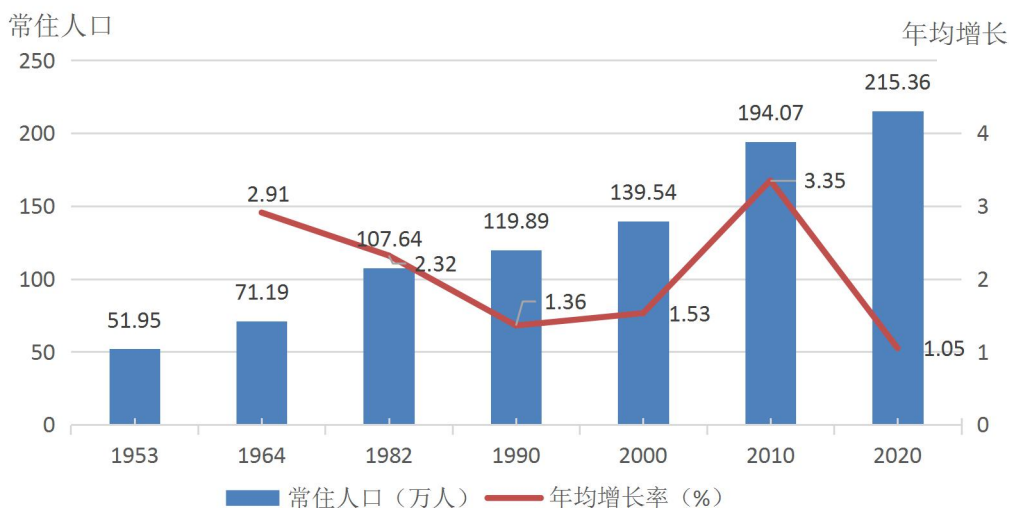
一、常住人口

全市常住人口为 2153638 人。

二、常住人口增长

全市常住人口与 2010 年第六次全国人口普查的 1940653 人相比，增加 212985 人，增长 10.97 %，年平均增长率为 1.05%。

图 1-1 历次人口普查常住人口及年均增长率



三、户别人口

全市共有家庭户^[3]797496户，集体户82734户，家庭户人口为1902172人，集体户人口为251466人。平均每个家庭户的人口为2.39人，比2010年第六次全国人口普查减少0.21人。

四、民族人口

全市常住人口中，汉族人口为1924091人，占89.34%；蒙古族人口为208259人，占9.67%；其他少数民族人口为21288人，占0.99%。与2010年第六次全国人口普查相比，汉族人口增加175542人，增长10.04%；蒙古族人口增加31347人，增长17.72%；其他少数民族人口增加6096人，增长40.13%。

注释：

[1]本公报数据均为初步汇总数据。

[2]常住人口包括：居住在本乡镇街道且户口在本乡镇街道或户口待定的人；居住在本乡镇街道且离开户口登记地所在的乡镇街道半年以上的人；户口在本乡镇街道且外出不满半年或在境外工作学习的人。

[3]家庭户是指以家庭成员关系为主、居住一处共同生活的人组成的户。

鄂尔多斯市第七次全国人口普查公报^[1]

(第二号)

——地区常住人口情况

鄂尔多斯市统计局

鄂尔多斯市第七次全国人口普查领导小组办公室

2021 年 5 月 26 日

根据第七次全国人口普查结果，现将 2020 年 11 月 1 日零时我市 9 个旗区的常住人口^[2]有关数据公布如下：

一、旗区常住人口

9 个旗区中，常住人口超过 50 万人的旗区有 1 个，在 30 万人至 50 万人之间的旗区有 2 个，在 10 万人至 30 万人之间的旗区有 5 个，少于 10 万人的旗区有 1 个。其中，常住人口居前 3 位的旗区常住人口占全市常住人口比重为 58.60%。

表 2-1 各旗区常住人口

单位：人、%

地 区	常住人口	比重 ^[3]	
		2020 年	2010 年
全市	2153638	100.00	100.00
东胜区	574242	26.66	30.02
康巴什区 ^[4]	118796	5.52	——
达拉特旗	328593	15.26	16.60
准格尔旗	359184	16.68	18.37
鄂托克前旗	92724	4.31	3.52

鄂托克旗	162726	7.56	7.67
杭锦旗	110824	5.15	5.72
乌审旗	158566	7.36	6.42
伊金霍洛旗	247983	11.51	11.68

二、旗区常住人口变化

与 2010 年第六次全国人口普查相比，9 个旗区中，有 6 个旗区常住人口增加。常住人口增加的 6 个旗区依次为：乌审旗、鄂托克前旗、伊金霍洛旗、鄂托克旗、达拉特旗、准格尔旗，分别增加 34039 人、24442 人、21231 人、13882 人、6492 人和 2683 人。

注释：

[1]本公报数据均为初步汇总数据。

[2]常住人口包括：居住在本乡镇街道且户口在本乡镇街道或户口待定的人；居住在本乡镇街道且离开户口登记地所在的乡镇街道半年以上的人；户口在本乡镇街道且外出不满半年或在境外工作学习的人。

[3]指各旗区的常住人口占全市常住人口的比重。

[4]康巴什区因 2016 年国务院正式批准设立，故该地区 2010 年无数据。

鄂尔多斯市第七次全国人口普查公报^[1]

(第三号)

——常住人口性别构成情况

鄂尔多斯市统计局

鄂尔多斯市第七次全国人口普查领导小组办公室

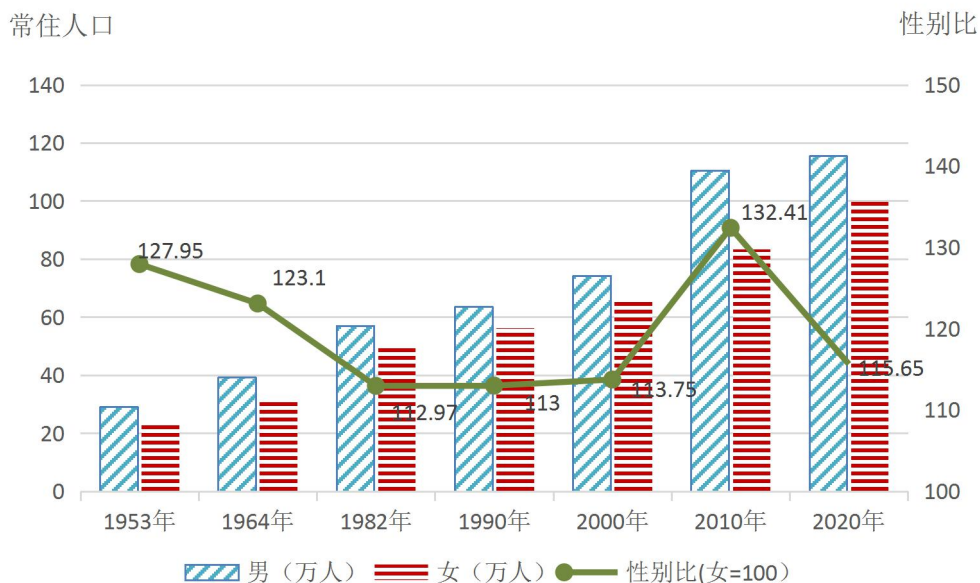
2021 年 5 月 26 日

根据第七次全国人口普查结果，现将 2020 年 11 月 1 日零时我市 9 个旗区常住人口^[2]性别构成情况公布如下：

一、全市常住人口性别构成

全市常住人口中，男性人口为 1154944 人，占 53.63%；女性人口为 998694 人，占 46.37%。常住人口性别比（以女性为 100，男性对女性的比例）为 115.65，与 2010 年第六次全国人口普查的 132.41 相比，下降了 16.76。

图 3-1 历次人口普查常住人口性别构成



二、旗区常住人口性别构成

9个旗区中，常住人口性别比在105以下的旗区有1个，在105至110之间的旗区有3个，在120至130之间的旗区有4个，在135以上的旗区有1个。

表 3-1 各旗区常住人口性别构成

单位：%

地区	占常住人口比重		性别比 (女=100)
	男	女	
全市	53.63	46.37	115.65
东胜区	51.62	48.38	106.69
康巴什区	51.14	48.86	104.68
达拉特旗	51.82	48.18	107.57
准格尔旗	55.12	44.88	122.84
鄂托克前旗	55.53	44.47	124.85
鄂托克旗	55.06	44.94	122.53
杭锦旗	52.23	47.77	109.34
乌审旗	57.49	42.51	135.25
伊金霍洛旗	56.20	43.80	128.29

注释：

[1]本公报数据均为初步汇总数据。

[2]常住人口包括：居住在本乡镇街道且户口在本乡镇街道或户口待定的人；居住在本乡镇街道且离开户口登记地所在的乡镇街道半年以上的人；户口在本乡镇街道且外出不足半年或在境外工作学习的人。

鄂尔多斯市第七次全国人口普查公报^[1]

(第四号)

——常住人口年龄构成情况

鄂尔多斯市统计局

鄂尔多斯市第七次全国人口普查领导小组办公室

2021 年 5 月 26 日

根据第七次全国人口普查结果，现将 2020 年 11 月 1 日零时我市 9 个旗区常住人口^[2]年龄构成情况公布如下：

一、全市常住人口年龄构成

全市常住人口中，0-14 岁^[3]人口为 389275 人，占 18.08%；15-59 岁人口为 1440422 人，占 66.88%；60 岁及以上人口为 323941 人，占 15.04%，其中 65 岁及以上人口为 211059 人，占 9.80%。与 2010 年第六次全国人口普查相比，0-14 岁人口的比重上升了 4.03 个百分点，15-59 岁人口的比重下降了 10.30 个百分点，60 岁及以上人口的比重上升了 6.27 个百分点，65 岁及以上人口的比重上升了 3.80 个百分点。

表 4-1 全市常住人口年龄构成

单位：人、%

年龄	常住人口	比重
总 计	2153638	100.00

0-14 岁	389275	18.08
15-59 岁	1440422	66.88
60 岁及以上	323941	15.04
其中：65 岁及以上	211059	9.80

二、旗区常住人口年龄构成

9 个旗区中，15-59 岁人口比重在 65% 以上的旗区有 7 个，在 60%-65% 之间的旗区有 2 个。

9 个旗区 65 岁及以上老年人口比重均超过 4%，其中，有 2 个旗区 65 岁及以上老年人口比重超过 14%。

表 4-2 各旗区常住人口年龄构成

单位：%

地区	占常住人口比重			
	0-14 岁	15-59 岁	60 岁及以上	
			其中：65 岁及以上	
全市	18.08	66.88	15.04	9.80
东胜区	19.74	68.68	11.58	7.30
康巴什区	20.74	70.48	8.78	4.87
达拉特旗	17.46	61.49	21.06	14.08
准格尔旗	17.24	65.85	16.90	11.30
鄂托克前旗	15.59	69.07	15.34	9.99
鄂托克旗	17.11	70.34	12.55	8.16
杭锦旗	15.26	62.72	22.02	14.92
乌审旗	18.09	68.91	13.00	8.39
伊金霍洛旗	17.78	67.11	15.11	9.72

注释：

[1] 本公报数据均为初步汇总数据。

[2]常住人口包括：居住在本乡镇街道且户口在本乡镇街道或户口待定的人；居住在本乡镇街道且离开户口登记地所在的乡镇街道半年以上的人；户口在本乡镇街道且外出不满半年或在境外工作学习的人。

[3]0-15岁人口为407369人，16-59岁人口为1422328人。

鄂尔多斯市第七次全国人口普查公报^[1]

(第五号)

——常住人口受教育情况

鄂尔多斯市统计局

鄂尔多斯市第七次全国人口普查领导小组办公室

2021年5月26日

根据第七次全国人口普查结果，现将2020年11月1日零时我市9个旗区常住人口^[2]受教育基本情况公布如下：

一、受教育程度人口

全市常住人口中，拥有大学（指大专及以上）文化程度的人口为458012人；拥有高中（含中专）文化程度的人口为299471人；拥有初中文化程度的人口为604062人；拥有小学文化程度的人口为528298人（以上各种受教育程度的人包括各类学校的毕业生、肄业生和在校生）。与2010年第六次全国人口普查相比，每10万人中拥有大学文化程度的由11658人上升为21267人；拥有高中文化程度的由15183人下降为13905人；拥有初中文化程度的由36516人下降为28048人；拥有小学文化程度的由23812人上升为

24530 人。

表 5-1 各旗区每 10 万人口中拥有的各类受教育程度人数

单位：人/10 万人

地区	大学 (大专及以上)	高中 (含中专)	初中	小学
全市	21267	13905	28048	24530
东胜区	25046	15368	28704	20090
康巴什区	40726	15341	16825	16104
达拉特旗	13920	13457	32730	27640
准格尔旗	18573	12514	28474	28575
鄂托克前旗	17717	13544	27884	27452
鄂托克旗	18283	15092	30085	23685
杭锦旗	16860	10967	26457	30673
乌审旗	20755	13911	25405	26980
伊金霍洛旗	22412	13105	26214	24022

二、平均受教育年限^[3]

与 2010 年第六次全国人口普查相比，全市常住人口中，15 岁及以上人口的平均受教育年限由 9.21 年提高至 10.22 年。

9 个旗区中，平均受教育年限在 10 年以上的旗区有 4 个，在 9 年至 10 年之间的旗区有 5 个。

表 5-2 各旗区 15 岁及以上人口平均受教育年限

单位：年

地区	2020 年	2010 年
全市	10.22	9.21
东胜区	11.06	10.12
康巴什区 ^[4]	12.67	——
达拉特旗	9.35	8.61
准格尔旗	9.74	8.82
鄂托克前旗	9.55	8.49
鄂托克旗	9.95	9.41
杭锦旗	9.03	8.12
乌审旗	10.06	9.17
伊金霍洛旗	10.09	8.93

三、文盲人口

全市常住人口中，文盲人口（15 岁及以上不识字的人）为 94552 人，与 2010 年第六次全国人口普查相比，文盲人口减少 11111 人，文盲率^[5]由 5.44% 下降为 4.39%，下降 1.05 个百分点。

注释：

[1] 本公报数据均为初步汇总数据。

[2] 常住人口包括：居住在本乡镇街道且户口在本乡镇街道或户口待定的人；居住在本乡镇街道且离开户口登记地所在的乡镇街道半年以上的人；户口在本乡镇街道且外出不足半年或在境外工作学习的人。

[3] 平均受教育年限是将各种受教育程度折算成受教育年限计算平均数得出的，具体的折算标准是：小学=6 年，初中=9 年，高中=12 年，大专及以上=16 年。

[4] 康巴什区因 2016 年国务院正式批准设立，故该地区 2010 年无数据。

[5] 文盲率是指全市常住人口中 15 岁及以上不识字人口所占比例。

鄂尔多斯市第七次全国人口普查公报^[1]

(第六号)

——城乡人口和流动人口情况

鄂尔多斯市统计局

鄂尔多斯市第七次全国人口普查领导小组办公室

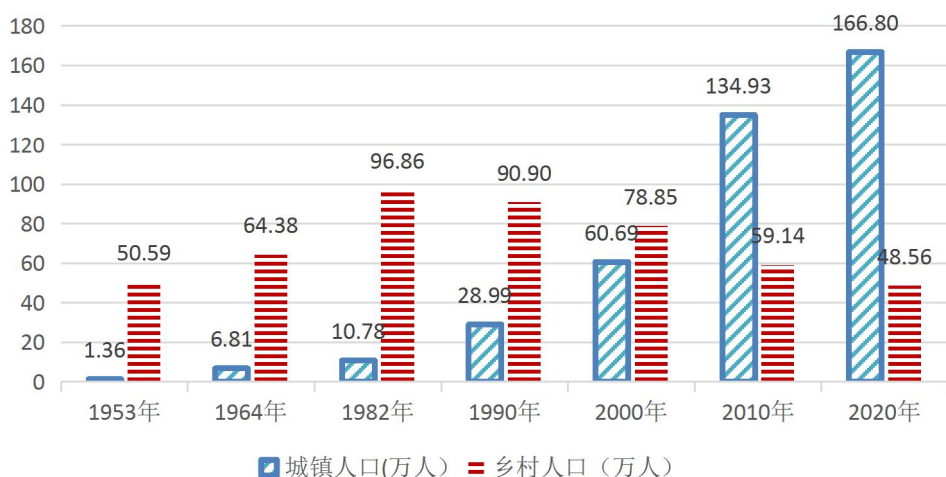
2021年5月26日

根据第七次全国人口普查结果，现将2020年11月1日零时我市9个旗区的常住人口^[2]城乡分布及流动情况公布如下：

一、城乡^[3]人口

全市常住人口中，居住在城镇的人口为1667962人，占77.45%；居住在乡村的人口为485676人，占22.55%。与2010年第六次全国人口普查相比，城镇人口增加318708人，乡村人口减少105723人，城镇人口比重上升7.92个百分点。

图6-1 历次人口普查城乡人口



二、流动人口^[4]

全市常住人口中，人户分离人口^[5]为 1445835 人，其中，市辖区内人户分离^[6]人口为 137676 人，流动人口为 1308159 人。流动人口中，跨自治区流入人口为 387403 人，自治区内流动人口为 920756 人。

与 2010 年第六次全国人口普查相比，人户分离人口增加了 366733 人，增长 33.99%；市辖区内人户分离人口增加了 81169 人，增长 143.64%；流动人口增加了 285564 人，增长 27.93%。

注释：

[1]本公报数据均为初步汇总数据。

[2]常住人口包括：居住在本乡镇街道且户口在本乡镇街道或户口待定的人；居住在本乡镇街道且离开户口登记地所在的乡镇街道半年以上的人；户口在本乡镇街道且外出不满半年或在境外工作学习的人。

[3]城镇、乡村是按国家统计局《统计上划分城乡的规定》划分的。

[4]流动人口是指人户分离人口中扣除市辖区内人户分离的人口。

[5]人户分离人口是指居住地与户口登记地所在的乡镇街道不一致且离开户口登记地半年以上的人口。

[6]市辖区内人户分离人口是指一个直辖市或地级市所辖的区内和区与区之

间，居住地和户口登记地不在同一乡镇街道的人口。